高校生の就職を応援する
就職活動応援マガジン

BRISK

2014. 6
JUN
Vol.49

High school recruit MAGAZINE

ブリスクマガジン

高卒求人.com

後悔しない就職先参考BOOK!!

求人情報★解禁直前版！

希望の職種を決めるにも、知らなきゃ始まらない！

ニュース 内定率回復に潜む落とし穴

高卒求人.news

マンガ マンガで理解できるちゃう！「今日からシューカツ！」

高校生の就職活動コメディ

シューカツ！

特集 履歴書の書き方・面接のコツ など

就職活動 超・基本ガイド

SHU-SHOKU KIHON GUIDE 求人票から面接までの 就職活動の基・基本ガイド

～なりたい自分からの仕事選び～

SPECIALIST 極めるシゴト オススメ専門学校

高卒求人ドットコム 検索

www.kousotsu-kyujin.com

PCで、家でも学校でも
高卒求人シゴト検索！

東京消防庁 職員募集

区分	年齢	申込受付期間	第一次試験日	受験地
消防官(Ⅲ類)	18～21歳	7月16日～7月31日	9月14日	東京・札幌・秋田・盛岡・郡山・大阪・福岡・長崎・鹿児島
Ⅲ類事務職員	18～21歳	6月11日～8月6日		東京
身体障害者を対象とするⅢ類事務職員	18～27歳	7月28日～8月22日		

※申込方法により申込み受付期間が異なります。詳細は採用試験（選考）案内をご確認ください。

採用説明会

日　　時　平成26年7月21日(月) 午後1時～4時（予定）
場　　所　東京消防庁消防学校（東京都渋谷区西原2-51-1）
申込方法　下記フリーダイヤル、又はホームページの採用案内から

実施内容
・組織,業務,採用試験に関する説明
・職員による体験談
・防火衣着装体験　など

問合せ先　東京消防庁 人事部 人事課 採用係　TEL 03-3212-2111（代）　採用フリーダイヤル 0120-119-882（平日の午前8時30分から午後5時15分まで）
東京消防庁HP　http://www.tfd.metro.tokyo.jp 東京消防庁の業務案内や採用試験、採用説明会についての情報を「東京消防庁採用情報サイト」で公開しています。

高校生の就職を応援する
就職活動応援マガジン

BRISK

2014. JUN 6
Vol.49

High school recruit MAGAZINE

BRISKMAGAZINE vol.49
【ブリスクマガジン】

●発行人　石川斉

●編集人　亀田昌則

●広告営業　山口克自

●発行
株式会社 アトシア
〒101-0026
東京都千代田区神田佐久間河岸78-3
柴田ビル4F
Tel.03-5822-9171
Fax.03-5829-8318

●印刷
㈱トーホーパック
http://www.tohopack.com

※広告に関するお問い合わせ
株式会社 アトシア
Tel.03-5822-9171

© Atosia　2014　Printed in JAPAN

◎本誌記事の無断転載を固く禁じます。
◎高校現場により複写し使用することは認めます。
◎本誌で掲載された情報は一部を除き、2014 年 5 月 23 日現在のものです。情報・内容は変更される場合がございますことをご了承ください。

www.kousotsu-kyujin.com

Contents

【マンガ】高校生の就職活動コメディ
2 シューカツ！

【特集】先輩に聞きました！
6 自分の「適職発見！」

【特集】履歴書の書き方・面接のコツ など
12 就職活動　超・基本ガイド

【専門学校特集】オープンキャンパス情報も満載♪
17 極めるシゴト

【ニュース】内定率回復に潜む落とし穴
20 高卒求人.news

ネットを使って BRISKMAG が読める!!

検索アクセスできたら！

高卒求人ドットコム　検索　YAHOO! JAPAN　Google

http://www.kousotsu-kyujin.com

トップページ左上の「WEB マガジンバナー」

トップページ右中段 ブリスク・マガジンコーナー

※このようなボタンが目印です。

オンラインで見る・プリントする方法

オンラインで WEB マガジンを見る

フラッシュ WEB マガジン画面下に、操作できるコントローラーがあります。見たいページまで矢印をクリック。拡大画面も表示できます。

ペラペラめくって拡大できる

※マガジン下のオレンジのボタンが操作ボタンです。

PDF でダウンロードしてプリント

フラッシュ WEB マガジンの下には、PDF でダウンロードするボタンがあります。雑誌全体を印刷して読みたい場合にご利用ください。

画面一番右下

>> PDFダウンロード はコチラ

※ダウンロードには多少お時間がかかる場合があります。　↑トップに戻る

～高校生の就職活動ショートコメディ～

シューカツ！ Shu-Katsu!

～Story～
『それがあなたの悪い癖』



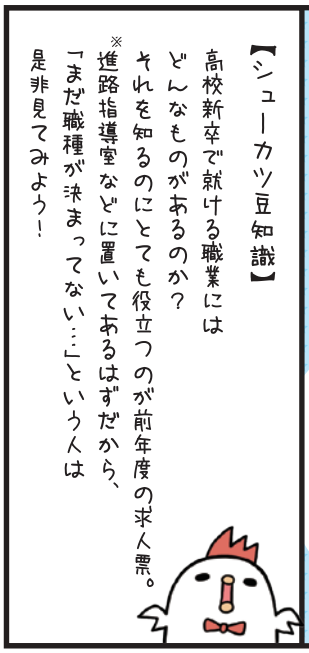

※詳しくは先生に聞いてみてね！



先生との就職面談で、言葉づかいや、
コミュニケーション力、
協調性などの欠落を
ズバッと指摘され、
ちょっぴり不機嫌なシュウ君…







～簡単に知ろう！～

挨拶とは一体何か？

■そもそも挨拶ってどうしてするの？

例えば、教室で席が隣の人が挨拶を全くしてくれなかったらけっこうショックを受けない？挨拶はコミュニケーションの出発点であり、第一印象を決定づけるもの。挨拶をしない、もしくは挨拶の仕方が悪いと、人間関係に悪い影響を与えてしまうんだ。特に社会に出ると、挨拶ができないのはかなり致命傷。だから今のうちに一般的な挨拶をできるようにしておこう！

1. 挨拶の基本中の基本

★笑顔
★明るく、ハキハキした声
★視線
★タイミング（相手と目があった時やすれ違いざま）

重要！

2. いつ・どのような時にどんな挨拶を？

【挨拶の例】
★朝…「おはようございます」（午前11まで）
★昼…「こんにちは」・「お疲れ様です」（11時以降）
★夕方…「こんばんは」（午後5時以降）
★面接が始まるとき…「よろしくお願いします」
★面接が終わるとき…「ありがとうございました」

※もちろん、立場や状況によって言葉づかいは必ずしもこれらに限らない。ただ、まずはこれらを自然に使えることが社会人における基本と言えます。

3. お辞儀の基本作法

①背筋はぴんと伸ばし、両足を揃える。
②あごを引き、腰から上体を折り曲げるようにする。
③お辞儀をしたところでいったん止まり、
④ゆっくりと上体を起こす。

※挨拶をする際、しっかりたお辞儀ができる人は礼儀正しい印象を相手に与えることができる！

4. お辞儀の種類

★会釈…人とすれ違うときなどにする軽いお辞儀。背筋をのばしたまま上体を15度くらい傾ける。視線は1.5メートルほど先。
★敬礼…目上の人などにするお辞儀。上体を30～35度くらい傾ける。視線は50～60センチ先を見る。
★最敬礼…お礼、謝罪をするときなどにする最も丁寧なお辞儀。上体を40～60度くらい傾け、通常よりゆっくり上体を起こす。

※状況・場面によって使い分けしましょう！

【若者言葉とは？】

主に20代前後の若者が使う俗語で、基本的に若者以外はあまり使わない言葉のこと。(フリー百科事典『ウィキペディア』参照)

■若者言葉の例

「やっぱ」「超」「でゆーか」「マジ」「～みたいな」「私的に」「キャラ的に」「一応」「超」「ウザい」「ビミョー」「～な感じ」「～しまくり」「何気に」「そうっスね」「ガチで」「めっちゃ」「～じゃね？」など

■公の場でつい言ってしまいがちな若者言葉の例

「私的には良いと思います。」「やっぱそういうのが大切だと思います。」「何気にいいですよね」「めっちゃ印象に残ってます。」「最高っス」「一応、クラス委員長みたいなのをやってました」など

※これらの若者言葉は、みんなが日常会話で使う分には別に構わない。
でも、ビジネスの場では基本的に使っちゃ駄目。
もちろん、採用試験の場で使うのも望ましくない。
普段は若者言葉ばかり使っている人は、試験本番でうっかり喋ってしまわぬように正しい言葉づかいの練習をしておこう！







社会人になっても恥ずかしくないように！

例えばこんな癖を持っている人、今のうちに直しちゃえ！

■挙手する時、腕をまっすぐ伸ばさない

挙手をするとき、腕をまっすぐ伸ばさない人、声が小さい人が割と多いけど、自信が無さそうに見えてしまうので良くない。挙手は腕と手をまっすぐ伸ばして、元気な声で堂々とするのが基本！

■人の話を聞かない

「話し上手は聞き上手」っていう言葉があるように、会話が上手な人は相手の話をよく聞き、気持ちや考えをくみ取るのがうまい。仕事においても「聞く」という行為は非常に大切。苦手な人は、退屈かもしれないけど、人の話を聞く努力をしてみよう。

■宿題の提出期限を守らない

宿題なら提出期限を多少過ぎても何とかなるかもしれないけど、仕事では決められた期日を守らないと、仲間だけでなく、お客さんにも迷惑をかけることになる。「たかが宿題」と侮らず、期日を守るという習慣をつけておこう。

■相手の目を見て話せない

話すときに相手から目線をそらしていると、親近感が薄れてしまう。どうしても抵抗がある人は、まずは相手の額をみて話をしてみよう。（額を見ていても、不思議と相手にはしっかり目を見ているように見えるんです。）

■遅刻が多い

ビジネスにおいて、約束の時間を破ると、相手から一気に信用を失ってしまう。遅刻癖は社会人としては致命的。遅刻が多い人は、早起きの癖をつけておこう。夜更かしする癖のある人も、生活時間帯は朝方に変えておくのがオススメ。

■掃除当番をさぼる

掃除当番が好きな人はあまりいないと思う。でもだからといってさぼるのは駄目。仕事には「役割」というものがあり、時には嫌いなことや面倒なこともやらなければいけない。嫌いなことでも、役割は全うする習慣を身につけよう。

■正しい敬語が使えない

正しい敬語は大人でも使えていない人がけっこう多かったりする。だからこそ敬語が正しく使えれば、就職試験で一歩リードできること間違いなし!?というわけで非常に簡単ではありますが、敬語の種類についてご紹介します☆

【尊敬語】
相手をたてる時に使う敬語
①相手の物に「お」や「ご」をつける
（お名刺、ご本、お時間、お考え など）
②相手の動作を「れる、られる」をつける
（される、持たれる、見られる など）
③お（ご）＋動詞＋になる、下さる
（お待ち下さいますか？ など）
※「言う」を「おっしゃる」のように変化させる表現もあります。

【謙譲語】
自分のことをへりくだって話すことで、間接的に相手に敬意を表す敬語。
①お（ご）＋動詞＋自分の動作＋する
（お待ちする、お受けする など）
②自分の動作＋させていただく
（やらせていただく など）
※「言う」を「申す」のように変化させる表現もあります。

【丁寧語】
丁寧な言葉遣いで相手に敬意を表す敬語
●「です」「ます」「ございます」をつける
（～と思います、～があります）

先生を相手に練習してみよう！

次のページは『適職発見』コ～ナ～☆

適職発見!!

00

カスタマーエンジニア のお仕事

「真心と技術」でお客さまの安心・安全を守る仕事！

仕事はシャッターの修理・点検です。
そしてお客さまへ故障の原因を説明することも大切な仕事の一つです。
そのためコミュニケーション能力も必要です。
最近ではシャッターも電子制御の電動式が主流となってきてますので高度な知識や技術も要求されますが、電気や機械に詳しくなくても入社後の研修で大丈夫！先輩からも丁寧に教えてもらえるので安心。
一つひとつの現場の積み重ねで成長ができます。

↑「今日の仕事の手順は･･･」
先輩が丁寧に指導してくれます。
頼りになる先輩が多いので安心！

→最初は先輩と二人一組で行動します。現場で丁寧に教えてもらえるから心強いです。

↑初めはわからなくて当然。修理・メンテナンスの知識・技術は研修と日々の現場で基礎から習得します。しっかり習得してお客さまの安心・安全を！

先輩社員に聞きました!!

2010年 入社
鈴木 諒 さん

埼玉県の浦和東高校出身です。
エンジニアとしての技術も大事だけど、お客さまとのコミュニケーションが重要！早く一人前になるぞ。

Q. 今の仕事で大変なことは?
－入社当時は、商品知識を覚えるのに苦労しました(笑)。実際の仕事では、お客さま相手の仕事なので、夜間や休日も仕事になってしまうことがあるので大変です。

Q. 今の仕事を続けられる理由は?
－自分が担当した現場でお客さまから「ありがとう」と感謝されるとやりがいを感じて頑張ろうって思えますし、なにより、年齢が近い先輩が多くて社内の雰囲気がとてもいいから毎日楽しいです。

掲載企業の紹介！

文化シャッターサービス株式会社

文化シャッター株式会社(東証1部上場)のサービス部門を分離独立した会社。専門技術集団としてシャッターの修理並びに点検を主として活動し着実に成長しています。『真心と技術』をサービス理念として掲げお客さまのご満足・ご信頼を得るようサービス品質の向上に努めています。

資 1億1,000万円
事 シャッター修理・保守 点検サービス
所 335-0031 埼玉県戸田市美女木1-21-5
従 919名
寮 無
連 tel. 048-422-7360 fax. 048-422-7262
HP http://www.bunka-shutter-service.co.jp/

適職発見!!

00 ホールスタッフ・調理スタッフのお仕事

お客さまを喜ばせるプロ。笑顔が絶えない仕事！

ホールスタッフは「笑顔」、調理スタッフは「料理」でお客様を、おもてなしするお仕事です。
ご来店いただいたお客様に、心地よい時間・空間・サービスをご提供し、またご来店していただけるようにするのが最大のポイントです。
料理は素早く「真心」を込めて作り、冷たい料理は冷たいうちに、温かい料理は温かいうちに、笑顔と会話と共に提供します。
明るく・元気良い雰囲気作りが大事となり、コミュニケーション能力が問われる仕事です。

↑「いらっしゃいませ！！」「おしぼりどうぞ！」最高の笑顔で接客しています。(^O^)

➡ 毎日先輩・同僚と真剣に楽しく勤務してます。
まだまだガンバリます！

↑ 最初は、知識がなくて当たり前。入社後、先輩がわかりやすく教えてくれます。
毎日、笑顔でお客様に喜んでいただけるよう、頑張ってます！

先輩社員に聞きました!!

2012年 入社

梅澤 瑠美奈 さん

千葉県出身です。入社2年が経ちました。新卒の頃と違い、任される仕事も増え、またたくさんの後輩もいて、毎日ヤリガイを感じてます。

Q. 今の仕事で大変なことは?
－全てのお客さまに満足して頂きたいのですが、皆さま求められるものが違うところが少し大変です。
お客様のご要望にシッカリ的確に対応できる先輩が今の目標です！

Q. 今の仕事を続けられる理由は?
－常連のお客さまなど、出会いが多く、人とのつながりを感じています。お店の皆のプロ意識が高く、自分も一緒に成長できているからです。あと、お互い励ましあえる、同期の存在が大きいですね。

掲載企業の紹介！

株式会社 ヴァティーサービス

自社店舗を13店舗運営しています。料理・サービスのクオリティと企業利益その双方を追求。サービスとビジネスの両立を目指し『社会のニーズとお客さまのご要望をトコトン満たすことに全力を尽くし、常に感謝の気持ちを忘れず新しいことに挑戦し続ける』ことを経営理念にしている会社です。

資 1,000万円
事 飲食事業
所 105-0004
東京都港区新橋3-11-1
マルイト新橋ビル5F
従 85名
寮 有
連 tel. 03-6435-6835
fax. 03-6435-6117
HP http://www.vati-service.co.jp/

適職発見!!

00

新鮮市場スタッフ のお仕事

モノを売るって”けっこう”楽しい(^_^)v

新鮮で美味しい旬の野菜・果物・精肉・鮮魚を中心に販売します。仕事はレジ・商品陳列・お客さまのご案内など。コミュニケーションをとる機会も多く、お客さまと直接顔を見て話す仕事なので、反応がすぐわかり、またお店の売上として、数字に表れるのでヤリガイを実感できます！

入社後は、青果・精肉・鮮魚など担当部門に配属され、商品への専門知識を深めていきます。一番の醍醐味は仲間と工夫をして売り場をつくって、商品がどんどん売れた時！

↑「本日の特売品はこちらで～す」毎日が充実しているから気がつくとみんな笑顔 (*^▽^*)b

➡ 商品陳列も大切なお仕事です。本日はとり肉が お買い得で～す！並べ方ひとつで全然違うんですよ。

↑目標 地域一番店！！常にお客様に喜んでもらえるサービスを提供します！野菜・肉・魚・お惣菜・調味料に飲料品まで、スパッとご案内！

先輩社員に聞きました!!

2006年 入社

土塚 圭輔 さん

北海道出身です。入社8年目、今年で店長になりました！責任は重大ですが、その分『やりがい』を感じて日々充実しています！

Q. 今の仕事で大変なことは?

－生鮮品も多く扱う仕事なので、鮮度管理は常に意識しています。それと部下やパートさんの管理は大変です。話し合い、お互いの役割を理解しながら、みんな笑顔で勤務できるように心がけてます！

Q. 今の仕事を続けられる理由は?

－年功序列では無く若い社員でも結果を出せば、給料も立場も上がっていくから。そして、上司や同僚、部下と本音で話せて、チームワークも良く楽しく働けてる。自分らしくいられる事が大きいですね。

掲載企業の紹介！

株式会社 マルエイ

新鮮市場マルエイは千葉県を中心に店舗を展開。「つめ放題」「赤字がノルマの得販部」など独特の販売戦略がメディアに取り上げられることもしばしば。笑顔で活気に溢れています！
2013年10月に東証一部上場のグループの傘下となり、出店計画多数あり！今年2店舗出店し、千葉県を中心に合計12店舗を展開しています(*^_^*)

資 3,000万円

事 生鮮食品の加工及び販売

所 290-0011
千葉県市原市能満1851-1

従 694名

寮 有

連 tel. 0436-75-6365
fax. 0436-75-6364

HP http://www.maruei.info/

■この仕事、会社のことをもっと詳しく知りたい人は・・・
高卒求人.com を見てみよう！
このIDを使ってネ！ K097-026
YAHOO! JAPAN Google 高卒求人ドットコム 検索
http://www.kousotsu-kyujin.com

適職発見!!

00

工業包装士

のお仕事

あらゆる製品を包んで守る、梱包のスペシャリスト！

工業包装士は、工場機械や医療機器などのたくさんの製品を、国内や海外の目的地へ無事に届けるために、木箱やスチールボックスで保護＝包装（梱包）することが仕事です。実際の作業内容には、材料となる木材の切断や、自動釘打機やハンマーを使った木箱の組立、フォークリフトでの運搬作業などがあります。製品の大きさや特性に合わせて梱包方法が変わりますので、日々の作業で幅広い知識や技術が身に付きます。国家資格『工業包装技能士』の取得もできます。

↑鋼材を溶接してスチールボックスを作ります。丁寧かつ安全に作業を進めていきます。

→先輩と作業内容を確認。スムーズな作業はチームワークが何よりも大切。みんなで力を合わせます。

↑完成した木箱をフォークリフトで運搬します。入荷した製品や木材の運搬等にもフォークリフトは必要不可欠。必要に応じて資格を取得しています。

先輩社員に聞きました!!

2011年 入社

原 情二 さん

入社4年目になり、任せてもらえる仕事も増えました。後輩に教える機会も多く、責任感を持って仕事に臨んでいます。

Q. 今の仕事で大変なことは?

－事業所には様々な製品が入荷して、梱包方法もその製品の数だけあるので、常に勉強が必要になります。毎日、わからないことは先輩に自分から積極的に質問をして、教えてもらっています。

Q. 今の仕事を続けられる理由は?

－実際の作業が難しい分、うまくいった時の達成感が大きいからです。多くの先輩と一緒に仕事をすることが楽しいし、先輩に褒めてもらえるともっとやってみようという気持ちになります。

掲載企業の紹介！

株式会社 シンコー

国内・海外向けの工業製品等の「梱包」をメインに、60年以上の歴史と伝統を重ねた工業包装のパイオニアです。全国に9拠点、海外にも現地法人を展開。業界トップクラスの有資格者数を誇る高い技術力で、高品質なサービスを提供し、多くのお客様との実績、高い信頼を頂いております。

資 4,000万円

事 梱包・輸送・通関・倉庫

所 143-0016
東京都大田区大森北1-17-2
大森センタービル5階

従 200名

寮 無

連 tel. 03-5471-7111
fax. 03-5471-7110

HP http://www.shinko-corp.co.jp/

適職発見!!

00

介護福祉スタッフ のお仕事

人の役に立つ仕事がしたい 感謝の気持ちで介護のプロ。

介護福祉とは、専門的知識と技術をもって日常生活を送るうえで困っている人のさまざまな相談に対応し、援助を行う仕事です。具体的には、入浴・食事・排泄などがあります。介護福祉の仕事は特別養護老人ホームやデイケアセンターや障害者の福祉作業所などで活動しています。また、ケアワーカーとも呼ばれ介護福祉士は高齢化社会の現在、介護の専門家としての役割が期待されている職業です。
ヘルパー2級の資格は入社後でも取得可能。専門知識とコミュニケーション能力が必須です。

↑施設と利用者さまの状況の確認・引継ぎから業務スタートです。連絡漏れがないようチェック！！

→利用者さまの食事のお世話をしたり、一緒におやつを作ったりもします。

↑常に笑顔でコミュニケーションを取ることを心がけています。レクリエーションでは、利用者さまの手をとり一緒に動かしてあげています。

先輩社員に聞きました!!

2012年 入社
大庭 早織 さん

静岡出身です。この仕事を始めて2年が経ちました。介護ヘルパーをやっている母の影響もあり、ケアマネージャーになることが今の目標です!!

Q. 今の仕事で大変なことは?
－人のお世話をすることは、正直楽な仕事ではないです。時には自分の気持ちが空回りしてしまうこともあります。
でも、思いやりの気持ちやお世話をする事が好きな方には、とてもヤリガイのある仕事だと思います。

Q. 今の仕事を続けられる理由は?
－利用者の方々と家族のように接しているので、毎日充実して楽しく仕事が出来ています。『～したい』という希望を叶えた時に、感謝の言葉をもらい、望まれている仕事だと実感出来るから。

掲載企業の紹介！

株式会社 ヴァティー

平成18年2月オープン以降、関東地方を中心に通所介護、有料老人ホームを運営しており、今後も超高齢化社会に向けて、地域社会に貢献する介護サービスを展開していきます。
ホスピタリティあふれる社会を目指して、高齢者の方の豊かな生活を支援している企業です。

資 1,000万円
事 介護事業
所 105-0004
東京都港区新橋3-11-1
マルイト新橋ビル5F
従 1,700名(アルバイト・パート含)
寮 有
連 tel. 03-6435-6116
fax. 03-6435-6117
HP http://www.vati.co.jp

■この仕事、会社のことをもっと詳しく知りたい人は・・・
高卒求人.com を見てみよう！
このIDを使ってネ！ K097-137
YAHOO! JAPAN Google 高卒求人ドットコム 検索
http://www.kousotsu-kyujin.com

ぷち★情報

企業が採用したい人ってどんなヒト？

求人票の公開まであと１ヶ月。そろそろ採用試験も近付いてきた感じだけど、会社ってそもそもどんな高校生を採用したいと思ってるんだろう？

データで見る。企業が採用をする際に重視する能力

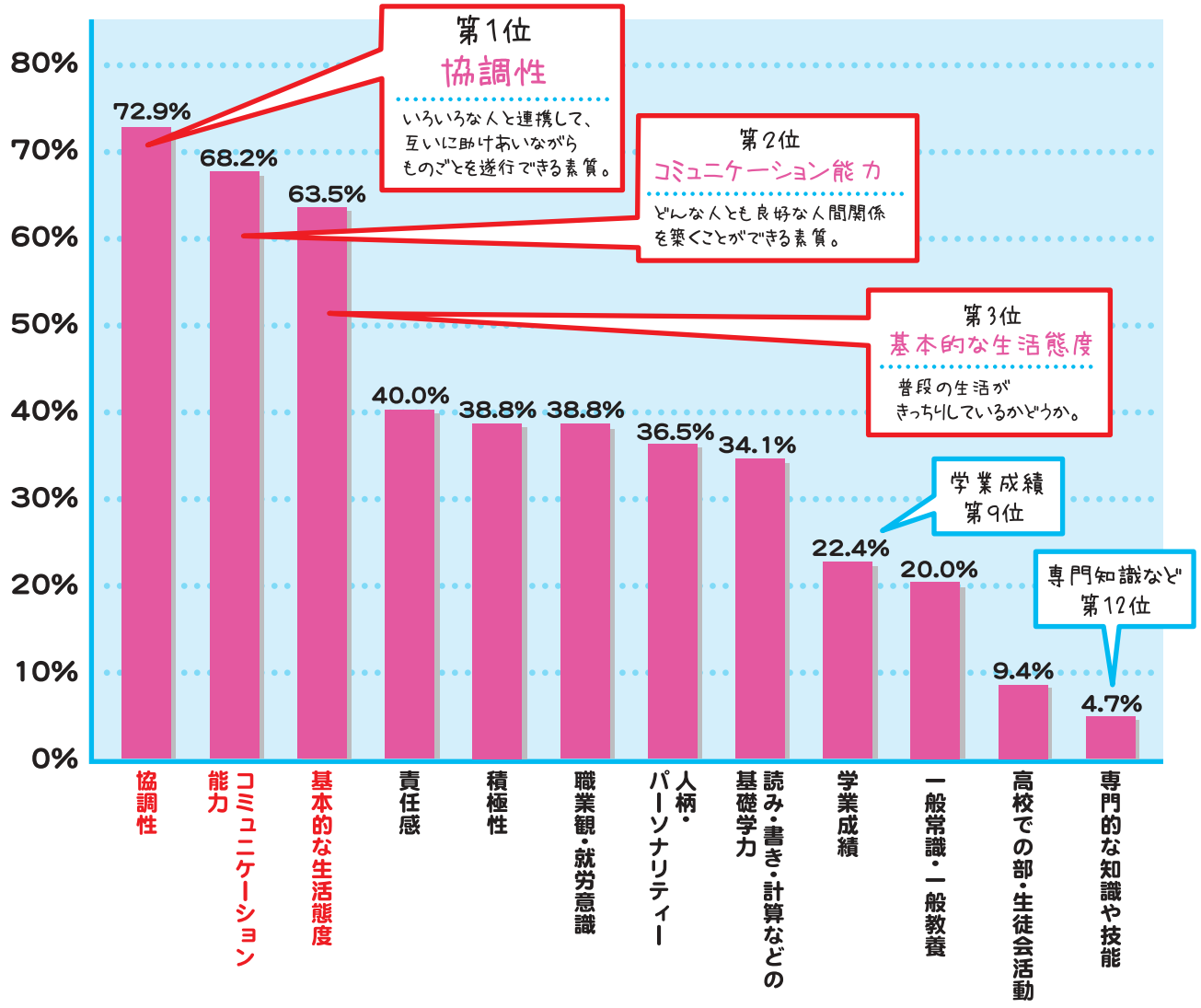

会社はひとつのチーム。だからチームワークが大切！

データを見ると、1位が「協調性」、2位が「コミュニケーション能力」で、かなりの企業がこれらを重要視していることがわかる。一方で「学業成績」、「専門的な知識や技能」はそれほどまで重視されていないみたいだ（会社や職種によってはこれらを重視するところもあるけれど）。これはどうしてだろう？

理由に挙げられるのは、会社に入社すると、同期の社員や上司や先輩、取引先の人など、色々な人と人間関係を持たなければならなくなる。一緒に働く仲間の中に、周りに溶け込まず自分勝手な行動を取るような人間がいると、職場全体に悪い影響を及ぼすからなんだ。会社としては、たとえ成績が優秀であっても、そんな人を採用したいとは思わないよね？部活動やアルバイトを経験したことがある人なら多少イメージがつくかもしれない。部員やアルバイトスタッフの中にそんな人が一人でもいると、どうも雰囲気がギスギスしないかい？逆に、いつも明るくて誰とでも仲良く接する人が一緒にいるとどうだろう？周りも明るくなって、ムードがとても和やかになるよね？これは会社でも同じ。明るく元気で、職場の輪にスッと溶け込んでくれる人は、みんなも接しやすいし、そういう人がいてくれると周りの空気がよくなるんだ。

会社はたくさんの人が一緒に働く、言ってみればチームだ。チームである以上は何よりもチームワークが大事。だから協調性やコミュニケーション能力が採用においてとても重視されるんだね！

1.面接のコツ
2.求人票の見方
3.履歴書の書き方

SHU-SHOKU KIHON GUIDE

求人票から面接までの
就職活動 超・基本ガイド

だれでも就職活動なんてハジメテだらけ。まずは、超基本のことだけでも覚えよう！！

はじめよう就職試験対策 !!

今年の採用情報の公開まであと一ヶ月!
7月になったら、求人票からの会社選び、職場見学と忙しくなるね!　だから就職試験対策をそろそろ始めたいところ。
今回のガイドは、就職試験の中でも最も重要な「面接」と、その前に企業に届けられる、キミの顔代わりの「履歴書」の書き方を紹介するよ。
ふたつのテーマとも、時間をかけて対策をとるべきポイント。
今の時期だからこそじっくり取り組める!
さあ今から始めよう!!

1. 面接のコツをつかめ！ 今から始める面接の「練習」と「準備」

Point 1　まずは、面接という【場】を理解する。

企業が採用にあたって重視する能力

① 協調性
② コミュニケーション能力
③ 基本的な生活態度
④ 責任感
⑤ 積極性



ここを理解！

面接は、「自分という人間を見せる場」。さらに言うならば、「社会人になれるかが試される場」。

「面接はいつもの自分を見せるだけ」と軽く考える人もいるけれど、それは違う。
左の表を見てほしい。面接官は、左のような能力がキミにあるか、仕事を任せられる人物かを知りたがっているんだ。質問の1つひとつがそれを知るためのものだと常に意識しよう。

面接を受けるキミたちは、面接官に「自分の中身を理解させる」ために、それ相応の言葉と態度を持って接する必要がある。それらを必要最低限として、求められていることを理解した受け答えや会話が出来なければならない。

面接とはそういう【場】なのだと理解しよう。

Point 2　採用の入り口を開く「あいさつ」と「言葉づかい」

ここを理解！

あいさつも言葉づかいも、コミュニケーションの第一歩！正しい使い方を練習して身につけよう。

就職活動中において、元気なあいさつと正しい言葉づかいは「必要最低限」のマナー。
言葉づかいは一朝一夕では身につかない。面接の時だけとりつくろおうとしても、緊張する場面ではいつものクセが出てしまうもの…。【場】にふさわしい言葉が自然に出てくるようにしておきたい。
正しく、そして元気に明るく話すことを「練習」して身につけよう！！

ここを理解！

まずは基本用語・禁句（タブー）・敬語を知ろう!!

面接試験の時だけという甘い考えでは敬語は使えないと心がけよ!
とはいえ難しい敬語。まずは基本を知って、あとは使ってみるのが一番!!
間違うことを恥と思わず、大人の人と一緒に練習してみるといい。

1. 敬語（尊敬語・丁寧語・謙譲語）

[尊敬語]　相手をたてた尊敬の表現

1. 相手の物に「お」や「ご」をつける（お名刺、ご本、お時間、お考え）
※カタカナ語には付けない。
2. 相手の動作に「れる、られる」をつける　（される、持たれる、見られる）
3. 「お（ご）+動詞+になる、くださる」　（「お待ちになりますか?」）（「お待ち下さいますか?」）
4. 「言う」を「おっしゃる」のように変化させる場合もある

[謙譲語]　自分のことをへりくだって話すことによって、間接的に相手に敬意を表す表現

1. 「お（ご）+動詞（自分の動作）+する」　（お待ちする、お受けする）
2. 「（自分の動作）+させていただく」　（「面接を受けさせていただく」）
3. 「言う」を「申す」のように変化させる場合もある

[丁寧語]　言葉を丁寧にすることで相手をたてる表現

1. 「です」「ます」「ございます」を付ける　（～と思います、～があります）
2. 動作、物、人など、普段使っている言葉を丁寧にする

2. 使いがちな禁句、やりがちな失敗

学生言葉　※全て使わない。

「やっぱ」「超」「てゆうか」「マジすか」「そうっスね」
「○○みたいな」「○○なんスけど」「○○じゃないですか」
「自分的には」「ありえなぁ～い」「キャラ的に」「友達とかは」
「何げに」「ビミョー」「やばい」「めっちゃ」

話し癖

- 語尾をのばしてしまう　「○○でー」「だからー」「そうですねー」
- 言葉の区切りが不明瞭　「えー、私のー、おー、長所はー、あー…」
- 不要な前置きを入れてしまう　「あの…」「えっと…」「なんか…」

※方言について
方言やなまりは、多少であればあまり気にする必要はない。ただし、公の場では基本的に標準語を使用するものだと覚えておこう。

3. よく使う基本の敬語

人の呼び方

[自分を指す言葉]　（男女とも）　わたし、わたくし
[家族をいう言葉]　父、母、兄、姉、弟、妹、祖父、祖母
[それ以外の人をいう言葉]　友人、知人

丁寧な表現の言葉（例）

「私は○○高校の大森就太と申します」
「本日はよろしくお願い致します」
「御社のホームページを拝見させて頂きました」
「すみませんが、お手洗いをお借りしてもよろしいでしょうか」
「休みの日はよく、兄や弟と趣味の釣りに出かけます」
「先輩方がおっしゃるには、私は“癒し系”だそうです」

大事なのは、まずは普段から丁寧な話し方を意識すること!!

尊敬語や謙譲語を使えなくても、「です」「ます」でもとりあえず失礼にはならない。
しかし、面接では、ちょっとものたりないかもしれない。
尊敬語や謙譲語も使ったワンランク上の敬語を覚えるのに、テレビのニュースを見るという方法がある。
ニュースを読むアナウンサーは職業柄正しい言葉づかいが出来るよう普段から訓練しているので、きれいな敬語に触れる機会としては一番身近なものだろう。
まずは意識して聞いてみる!!
全て正しく使えていない場合もあるが、100%正確な敬語は社会人にも難しい。意識して触れる機会と使う機会を自分で作ることが、敬語を自然に使えるようになるには一番の近道だ。

カミを知ろう

大好評企画！

高校生の就職は、企業から届く求人票が、みんなと企業をつなぐ一番くわしい情報源。
なぜなら、求人票には募集している仕事と、働く条件のすべてが書かれているから！
最初はチンプンカンプンでも理解すれば一番重要な判断材料になる。まずは「どこに何が書かれているか」をCheckしよう！！

おもて

求人番号 1234-9876543

受付年月日　平成26年6月20日
●● 公共職業安定所

求　人　票　（　高　卒　）

事業所番号 1234-9876543

※応募にあたって提出する書類は「就一応募書類」に限られています。（1／2）

1 会社の情報

事業所名	カブシキガイシャ　アトシアネットワークス 株式会社　アトシアネットワークス	従業員数	企業全体 99人　就業場所 66人（うち男性）22人（うち女性）44人
所在地	〒 101-0026 東京都千代田区神田佐久間河岸＊＊－＊＊ 秋葉原　徒歩 5分	電話	03-＊＊＊＊-＊＊＊＊
		FAX	03-＊＊＊＊-＊＊＊＊
		Eメール	＊＊＊@atosia.com
代表者名	代表取締役　跡赤　彗星	設立	平成 6 年
		資本金	1億2,000万円
		ホームページ	http://www.%%%
事業内容	Webサイトの構築と運営、および出版・印刷	会社の特長	高校新卒に特化したサポート事業を展開。 自らの経験を自由に発言・表現できるオープンな環境。

2 仕事の情報

雇用形態	正社員	職種	システム管理および企画営業
仕事の内容	入社後１～3ヶ月間は新入社員研修を行い、当社システムの構成や改修に関わる基礎知識・技術の習得。また、ビジネスマナー・接客マナーの基本を学んでもらいます。 基礎が身についたら、顧客先でニーズのヒアリングやその対処法などの提案・企画を行ってもらいます。 自らの意見を，自ら形にできる環境です。	作業遂行上特に必要な知識または技能（履修科目等）	不問
雇用期間	なし　～		
就業場所	〒 101-0026　転勤の可能性なし 東京都千代田区神田佐久間河岸 ** － ** （JR／日比谷線　秋葉原駅）下車徒歩　徒歩 (5)分	就業時間	(1) 9：00 ～ 18：00 (2) ～ (3) ～
時間外	あり　月平均 20 時間	休憩時間	60 分

求人数	通勤	住込	不問
	15人	5人	0人

3 労働条件等

賃金締切日	末日　その他［　］	賃金支払日	毎月 15日　翌月払い　その他［　］
賃金形態等	日給月給　日給・時給・年俸・その他の額　円　その他の内容［　］		
毎月の賃金 支払われる賃金 基本給	160,000 円　月平均労働日数 22.4 日	職務手当	10,000 円
		手当	円
		手当	円
		手当	円
賃金から控除するもの	ア 税金 / ① イ 社会保険料 / ウ 宿舎費 / エ 食費		
通勤	2,800 円 / 23,275 円 /	/	円
住込	2,800 円 / 23,275 円 / 20,000 円	/	円
通勤手当	実費（上限あり）月額 50,000円まで　マイカー通勤 可［　］		
特別に支払われる手当	皆勤手当 10,000 円		
	手当 円		
	手当 円		
	手当 円		
賞与	賞与（新規学卒者の昨年度実績）年 2 回 計 2.00 月分 又は 万円		
	賞与（一般労働者の昨年度実績）年 2 回 計 3.00 月分 又は 万円		

(1) 合計	通勤	170,000 円
	住込	170,000 円
(2) 控除額合計（ア＋イ＋ウ＋エ）	通勤	26,075 円
	住込	46,075 円
② 手取り額（(1)－(2)）	通勤	143,925 円
	住込	123,925 円
昇給	昇給 年 1 回 又は 3,000 円／月 %	

★その企業の正式名称
社長名もあわせてちゃんと覚えておこう！

●所在地は会社の住所。実際の勤務とは限らないので、よく確認しておこう！

★この求人票で募集している仕事の内容を示している。
同じ企業の求人票でも職種が違う場合があるので、注意しよう！

★まず最初に見るところ！
「この求人票のお仕事はどんなことをするの？」

●就業先は実際に勤務をする場所の住所。通勤時間も考えよう！

気になるお給料はココ！

基本給：
お給料の基本の金額。

手当：
基本給の他に毎月固定で支給されるもの。
企業によって違います。

控除：
基本給＋手当の金額から引かれる、税金・社会保険料などのお金。
住込みや寮の場合、その費用が引かれるので注意。

賞与：
いわゆるボーナス！！
基本給の金額×何ヶ月分の金額というところが多いが、企業別に算出方法は様々。

★この求人票の企業がどんなことをしていてどんな特徴があるのかという項目。しっかり把握しよう！

●採用予定者の人数
通勤：通いの人だけ
住込：住込の人だけ
不問：どちらでもOK

●勤務時間は会社によって様々。9時～17時とは限らないぞ！

●通勤交通費の支給の有無もチェック！
車通勤が可能かどうかここでわかるゾ

① 社会保険
病気、ケガ、身体の障害、死亡、老齢、失業などが起きたときに、本人や家族に対して国から保険給付が受けられるなど、生活保障の為の制度。会社が社員にできる最低限の福利厚生の代表的なもので、ここでは健康保険と厚生年金の２種類のことを指す。半分が会社負担となる。

② 手取り給与
みんなの給与は、総支給額が全て手元にくる給与とはならない。総支給額からは、国に収める税金（所得税）や、社会保険料などが差し引かれる。具体的には、所得税・健康保険・厚生年金・雇用保険が天引きされる。
それ以外には、住民税など後払いで支払い義務のあるものがある。

SHU-SHOKU KIHON GUIDE

2.求人票のナ



Point

つづき

★休みについてのこと

週休2日とは土日休みという事ではなく、一週間にお休みが2日取れるということ。業種によっては平日が多い事も。

③ 有給休暇

年次有給休暇が正式名称。通常の休日以外に、休暇と取らせること。有給休暇の利用・使用は働く人(労働者)の自由とされている。一般的には、半年(6ヶ月)継続勤務し、全労働日の8割以上の出勤をした者に、最低で10日の有給休暇が付与される。

⑤ 福利厚生

会社員が働くことよって得られる給与以外の援助・サービスのこと。2種類に分かれており、1つは社会保険制度など、もう1つは企業が独自に設けている、給与以外に社員が得られる様々なメリット。ここに記入できない福利厚生は5の補足事項にも書かれていることが多いのでチェック。

●選考の方法、受付時期などが書かれている場所。必ず本社とはかぎらないゾ！

★他の欄では書けなかったいろんな事が書いてある！！意外に重要なことも書かれていたりするので、見落とさないようにね！

福利厚生等の欄で記入できなかった企業が独自で行う制度などもここで補足される。例としては、社宅や寮、保養所の利用、クラブ活動などなど。

求人番号 1234-9876543　受付年月日 平成26年6月20日　●● 公共職業安定所　事業所番号 1234-9876543

求人票（高卒）

3 労働条件等（つづき）

休日等：休日 週休二日制 その他　休日、週休二日制のその他の場合 4週8休　年間休日数 104 日

③ 有給休暇：入社時 0日　6ヶ月経過後 10日　最大 20日

育児休業 あり　介護休業 なし　看護休暇 なし

⑤ 福利厚生等：加入保険等 雇用 労災 健康 厚生 退職金制度

宿舎 あり　独立の宿舎 入居 1部屋 1人　1人当たり 4.5畳　勤務先までの時間 5 分　就業規則 フルタイム あり パートタイム なし

定年制 あり 一律 60歳　再雇用 あり 65歳まで

通学 否　時間配慮 なし（賃金支払い なし）　通学時間 分　学校名　交通手段

寮についてはココ！

4 選考

応募・選考：受付期間 ～ 9月5日以降 随時　選考日 9月16日以降 随時　複数応募 可

選考場所 就業場所に同じ 東京都千代田区神田佐久間河岸 ** - **　応募前職場見学 可 随時　採否決定 7 日後　選考旅費 あり

選考方法 面接　学科試験（国語 数学 その他）その他

担当者：課係名 役職名 総務人事部 主任　氏名 佐井陽 縞守　電話番号 03 - **** - ****　内線　FAX 03 - **** - ****　Eメール ***@atosia.com

赴任：（入社日）平成27年　（赴任旅費）なし

会社見学のこと

面接時の交通費

5 補足事項・特記事項

補足事項：夏期・年末年始・慶弔・有給休暇あり　全国各地保養所利用可能

スタッフは20～30代前半の若手が主力で活躍中です。新入社員研修をはじめ、キャリアステージに応じた知識・技術を身につけるための実践的な教育制度も実施しています。

求人条件にかかる特記事項：＊独身者用寮あり（家具・家電付）　＊継続雇用制度あり（65歳まで）

インターネットによる全国の高校への公開

6 求人連絡・推薦数と採用・離職状況

県	安定所	求人連絡数	学校	推薦人員	学校	推薦人員
		人		人		人
		人		人		人
		人		人		人
		人		人		人
		人		人		人

求人連絡総数 所 人　推薦依頼総数（管内）校 人（管外）校 人

採用・離職状況	平成23年 3月卒	平成24年 3月卒	平成25年 3月卒
応募者数	0 人	15 人	20 人
採用者数	0 人	8 人	10 人
離職者数	0 人	0 人	1 人

受理・確認印：受理 26. 6. 20 ●● 公共職業安定所

産業分類 609 他に分類されない小売業　職業分類 323-99　就業場所住所 東京都千代田区

雇用保険適用事業所番号

★去年までの入社・離職状況

離職率にも注意してみよう。(離職率＝離職者÷採用者数)離職率が著しく高い企業には注意しなければならない。応募数に対して、採用数が少ない場合は難易度が高いと考えましょう。

SHU-SHOKU KIHON GUIDE Webでもっと就活に役立つ情報をゲットしよう！

高卒求人.com　高卒求人ドットコム　検索　www.kousotsu-kyujin.com

SHU-SHOKU KIHON GUIDE

3. 今から準備しておけば安心♪ 履歴書の書き方を伝授！

応募の際に企業に送られ、キミに代わってまず評価されるのが履歴書。書き方の注意を知り、就職活動の開始に向け気持ちを込めて準備しよう。履歴書はその人の性格がものすごく出る!!
だからたとえ字がヘタでも、「ていねいに」書こう。
性格が出てしまう分、一生懸命書いた履歴書は、読み手（企業）にとても「伝わる」ものになる。

- ボールペンか万年筆で
- 修正液は使わない
- 数字は算用数字
- 記入欄からはみ出さない
- 丁寧に書きましょう

基本ルール

履　歴　書

平成26年 9月 5日現在 ②

ふりがな	おおもり　しゅうた	性別
氏名	大森 就太 ①	男
生年月日	昭和・平成 7年 6月××日生（満 18 歳）	
ふりがな	とうきょうとちよだくかんださくまかし	
現住所	〒101-0026 東京都千代田区神田佐久間河岸 78 番 3 号 ④	
ふりがな		
連絡先	〒 同上	

③

（連絡先欄は現住所以外に連絡を希望する場合のみ記入すること）

⑤

学歴・職歴		
平成24年 4月	東京都立アトシア	高等学校入学
平成27年 3月	東京都立アトシア高等学校卒業見込	
平成 年 月		
平成 年 月		
平成 年 月		
平成 年 月		

（職歴にはいわゆるアルバイトは含まない）

（応募書類　その1）

⑥

資格等	取得年月	資格等の名称
	平成 24 年 9 月 × 日	実用英語技能検定 3 級
	平成 25 年 6 月 × 日	日本商工会議所主催 ワープロ技能検定 3 級
	平成 26 年 1 月 × 日	Windows 操作技能認定試験

⑦ 趣味・特技：サッカー　音楽鑑賞

⑧ 校内外の諸活動：サッカー部（副主将）　保健委員会（委員長）

⑨ 志望の動機：私は、自動車やバイクに大変興味があり、早く免許を取得して、自分の自動車やバイクを持ちたいと思っています。そして、仕事をする上でも、好きな自動車やバイクに関係する仕事をしながら、多くの専門的な知識を身につけることができたらと考え、貴社に応募させて頂きました。また、私はコツコツと何かをするよりも、人と接しながら体を動かす仕事があっていると思い、販売等の仕事に従事できたらと思っております。

備考：

全国高等学校統一用紙（文部科学省、厚生労働省、全国高等学校長協会の協議により平成17年度改定）

ココには 基本情報！

① 氏名・ふりがな
名前は一人ひとり授かった個別のもの。キレイに書きましょう。

② 日付
書いた日ではなく、提出する日付を書く。

③ 写真
制服を着て撮影したもの。頭髪は整える。染髪はもっての外！
肩口までが写るように撮影する。裏には名前と高校名を記入。
この写真が正真正銘の「第一印象」を決める！！

④ 住所
○-△-□とは略さず、○丁目△番□号と記載。建物名なども。
連絡先は、現住所と同じ場合は上の通り「同上」と記載。

⑤ 学歴・職歴
都道府県から記入する。× 高校→○高等学校。
職歴にアルバイトは記入しない。

人物を知るための情報！

⑥ 資格
正式名称で取得順に記入。級や段が異なるだけの同じ資格は、最上位の級・段のみを記入する。

企業の人事に聞くと、そこでの仕事に必要な資格や、パソコン検定や英検などのメジャーなもの以外は、（どんな資格かわからないものもあるらしい。）面接で聞かれることもあるだろうから、
● 何のための資格か　● 取得しようと思った理由　などを言えるようにしておこう。

⑦ 趣味・特技　⑧ 所属クラブ等
どんなことに興味があるのか、何に一生懸命取り組んだのか、**アピール材料にもなりうる**ところ。わかりやすく記入しよう。

⑨ 志望動機
その会社に入りたいという熱意と自分の希望を人事に伝える!!!
ここは履歴書で唯一、能力以外の「気持ち」を書けるところだ。
● その仕事／企業を選んだ理由 ● 熱意 ● 人となり　など
どう書けば気持ちが伝わるかを考えよう !!!

今回のまとめ

就職試験の成功は早めの準備の取り組み！

ーやりたいシゴトから探す専門学校特集

極めるシゴト SPECIALIST

オープンキャンパスが魅力的♪

エステティシャンに美容師、ドッグトレーナー、建築士、自動車整備士、声優、などなど。そんな専門的な仕事にはあこがれるけど、資料やガイドブックを見てもいまいち具体的なイメージや実感がわかない…。だったら、実際にそれらの職業を体験してみればいい。でも、どうすればそんなことできるの？ それは簡単 !! 専門学校のオープンキャンパスに行ってみよう !!

専門学校に行く理由は、仕事に直結しているから。就職がスムーズにできるから。プロの専門知識が学べるから。など、たくさん！
やりたい仕事が具体的なら、就職希望の人も進学希望の人も、「実際のシゴトを体験」できる無料のオープンキャンパスにも行ってみるのもいいかも

Voice 1 その道を目指しているのなら専門学校に行った方が良い！

専門学校はシゴトの実務に直結する専門知識を学ぶところ。だから、その道の専門学校を卒業していれば、就職の際に、採用側は「最低限はこのくらいは出来て当たり前だろう」という基準が出来るので採用しもらいやすくなります。あと、その道の求人が専門学校にきますから。

医療系専門学校卒

Voice 2 奨学金や学費分納、学校のいろんな制度を利用する！

集中的に自分のシゴトに必要な知識を習得できるので、専門学校に行きたいと思っていました。しかし、経済的理由があって諦めようとしたとき、奨学金や学費分納の制度があることを知り、利用。在学中は、その分本気で学ぶこともできて、就職もすんなり。返済も問題なくできています。

建築系専門学校卒

Voice 3 就職か進学か迷っているなら、体験入学に参加してみる。

高校生のとき、なんとなく就職希望でした。ただ、メイクが好きだったので、プロの人に会ってみたくて無料の体験入学に。そこで見た技に感動して、私はやっぱり将来は美容に関する仕事に就きたい！とハッキリとした目標を手に入れられました。絶対体験入学は行ったほうがいい！

美容系専門学校卒

オープンキャンパスとは？

ーその道のスペシャリストになる。極めるシゴト SPECIALIST

ーその道のスペシャリストになる。極めるシゴト SPECIALIST

「将来就きたいシゴトから探す」オススメ専門学校!!

他にもまだまだたくさん！ブリスクマガジン編集部オススメ、自分の就きたい職業になるための専門学校紹介!!
専門学校進学を考えている人、将来は専門的なシゴトに就きたい人はチェックしてみよう!!

めざせる職業　調理師 / シェフ / パティシエ / カフェオーナー　他

東京聖栄大学附属 調理師専門学校

イベント情報♪

■体験入学日程（10:00〜13:00）
総合説明、施設見学、個別相談の他、西洋・製菓・日本・中国の料理デモ＆試食や体験実習を実施。
お友達やご家族の方も大歓迎！
★[料理デモ＆試食]
6/14(土)、6/28（土）、7/19（土）
★[体験実習]　8/2(土)・3（日）・9（土）・10（日）・23（土）・24（日）
■平日・土曜の見学も随時受付！

●学校の特長
「西洋・製菓・日本・中国・集団調理」と５つのジャンルをトータルで１年間学びます。実習は１班４人の少人数制で、基本から応用まできめ細やかな指導を行っています。
就職サポート：先生方が「近い」存在だからこそ、希望や適性を見据え、「どこに就職したら一番自分を活かせるか」を見極めた就職指導にて、希望者は全員内定まで行います。
※ 特待生指定校推薦入学にて 最大 30万円。特待生AO入学にて 最大 20万円免除!

●設置学科
調理師専門課程 / 調理師科（昼１年・80 名）＊調理師免許証無試験取得

〒124-8530
東京都葛飾区西新小岩 1-7-5
Access：JR 総武線・総武快速線「新小岩」駅北口徒歩２分
03-3696-1411 ㈹

URL : http://www.seiei-chouri.ac.jp

めざせる職業　ホテル / ブライダル / レストラン / サービススタッフ 他

公益財団法人 東京 YMCA
東京 YMCA 国際ホテル専門学校

イベント情報♪

■学校説明会　14:00〜16:00
6/14(土)・28(土)
「在校生も参加、お手伝いします。気になること何でもご質問ください。」
■レストランサービス体験
6/8(日)　※詳細はお問合わせ下さい
「本物のレストランで行う体験入学。」

●学校の特長
『開校 79 年その伝統と実績！実践主義で就職に強い！』
「基礎学習」→「ホテル実習」→「就職」の３つの流れで、あなたの『やりたい』を『できる』まできめ細かく指導します。
①「基礎学習」では本物のホテル・レストランを使用した実践授業。②「ホテル実習」は６ヶ月間で宿泊部門（ベル・ハウスキーピングなど）と料飲部門（レストラン）の２つを体験、経験値もプロ意識も大幅にアップ。③「就職」活動前に行うことでより具体的な目標を持って就職活動にのぞむことができます。

〒169-0051
東京都新宿区西早稲田 2-18-12
YMCA ホテル学校　検索
03-3202-7480

URL : http://hotel.ymsch.jp/

めざせる職業　声優 / ナレーター / 俳優　他

学校法人 イーエスピー学園
ESP アニメーション声優専門学校

イベント情報♪

■声優のESPを体験してみよう！
ESPのことが良く分かる体験入学は毎月開催中！
[6月] ••• 6/8(日)、6/15(日)、6/22(日)
※6/8　模擬オーディションセミナー
※6/15　(声優)代永翼さんトークセミナー
を開催いたします。
★ 詳細は学校ホームページで公開中！

●学校の特長
ESPアニメーション声優専門学校の教育理念は『声優業界で長く活躍することができる人材を育成する』こと。「少人数制クラス」と「強力な講師陣」による、一人ひとりに合わせたレッスンを取り入れることで、プロフェッショナルを育成する教育を実践しています。また、１日１社ずつ行う「学内オーディション」には30社以上のプロダクションが参加。数多くのチャンスと進路担当者による徹底したサポートがあなたを声優へと導いていきます!

●設置学科
声優科 (2 年制)…≪１年次 共通≫声優養成コース ⇒ ≪2 年次 選択≫声優アニメ・アフレコ / 声優ヴォーカル / 声優ナレーションコース、（３年制)…声優総合コース

〒150-0001
東京都渋谷区神宮前 1-10-34
Mail：harajuku@esp.ac.jp
0120-37-2676

URL : http://www.esp.ac.jp/epv/

めざせる職業　自動車整備士 / フロント / 自動車販売 / 鈑金塗装士 他

学校法人 五大
横浜テクノオート専門学校

イベント情報♪

■YTC を知るならコレが一番！
見学会、体験入学、ほか様々なイベントを行います。詳しい日程はホームページをチェック！！

学校見学は毎日受付していますので、ご都合のよいお日にちとお時間をご連絡下さい。

●学校の特長
県内で唯一、１級小型自動車整備士資格と３種類の２級自動車整備士資格 (ガソリン・ディーゼル・二輪) の取得が可能です。また「開校５３年のYTCだから」長年の実績から、就職先も幅広く、企業との信頼のネットワークがあります。

●設置学科
・１級自動車整備科 (4 年・男女)　・自動車整備科 (2 年・男女)
・鈑金塗装科 (1 年・男女) ※2 級自動車整備士資格取得者
・高度総合整備士コース (5 年・男女)　・総合整備士コース (3 年・男女)

〒232-0033
神奈川県横浜市南区中村町 5-315
LINE(公式)：yokohamatechnoauto
Twitter：@technoauto
0120-4580-29

URL : http://www.godai.gr.jp/techno/

めざせる職業　調理師 / シェフ / 和食職人 / パティシエ / 飲食店オーナー / フードコーディネーター　他

日本調理アカデミー■調理師養成科（昼1年40名）

●調理師免許＜国＞卒業時取得●

学費 99 万円！就職も、技術・知識の修得も実現。日本一親孝行な調理師学校。

学費は99万円。自ら学費がまかなえる「学生社員制度」、大手外食企業と提携した就職支援体制など、充実サポートが自慢の「親孝行できる学校」。技術・知識に加え、社会人としての基礎教養も習得できます！

イベント情報♪

■近日のオープンキャンパス『体験調理実習』日程
6/14「鯛ポワレ」、6/21「シュークリーム」、6/28「棒棒鶏」他
※各日ともに11:00〜14:00　※詳細お問い合せください。

〒143-0016 東京都大田区大森北 1-22-1
0120-76-4159　なろう！よいコック

URL : http://nihon-chouri.ac.jp

めざせる職業　動物看護師・トリマー・グルーマー / 訓練士 / しつけアドバイザー / 飼育管理士　他

学校法人 シモゾノ学園

国際動物専門学校 / 大宮国際動物専門学校

〒154-0011
東京都世田谷区上馬 4-3-2
03-5430-4400
〒330-0854
埼玉県さいたま市大宮区桜木町 2-289-2
048-648-8400

学校の特長

●58年の歴史を持つ動物の総合専門学校
犬の専門店「青山ケンネル」から続く歴史は、多くの卒業生を輩出しており業界と深い結びつきを持っています。インターンシップ等、大きなバックアップになっています。

●実習時間が豊富な実践的カリキュラム
動物看護師統一認定機構コアカリキュラム採用校（看護系学科のみ）。また、トリミング実習は豊富で多種多様なモデル犬登録が技術力の向上につながります。

●社会人力、人間力育成を就職に活かす
本校独自の社会人力養成プログラムは入学式直後からスタート。「7つの習慣 J®」を取り入れ人間力育成を実現。学生本人のスキルアップを目指す新たな就職支援です。

設置学科
動物看護・理学療法学科（国際動物）
動物看護・栄養学科（両校）
美容・デザイン学科（両校）
自然環境・動物飼育学科（国際動物）
国際海洋・飼育学科（大宮国際）
しつけ・トレーニング学科（国際動物）
Dogトレーナー学科（大宮国際）

イベント情報♪

在校生との体験実習で学校の雰囲気まるわかりのオープンキャンパスです！

両校ともに学校説明会、学科別体験入学を中心としたオープンキャンパスを開催します。夏にはスペシャルセミナーや学生主体の「国際★どうぶつ祭」など楽しいイベントもあります。学校説明会では保護者説明会も開催。みんなで参加しよう！

オープンキャンパス・体験入学の日程

【国際動物】
■学校説明会：6/15(日)・22(日)、7/6(日)・27(日)、8/4(月)・7(木)・17(日)・21(木)
●学科別体験：6/8(日)、7/13(日)、8/3(日)・10(日)・24(日)

【大宮国際】
■学校説明会：6/7(土)・21(土)、7/13(日)、8/3(日)・6(水)・10(日)・8/17(日)・23(土)
●学科別体験：6/14(土)、7/6(日)・27(日)・8/4(月)・16(土)・20(水)・24(日)

URL : http://iac.ac.jp

めざせる職業　放送 / 音楽 / IT / 工学 / 医療 / スポーツ　他

学校法人 片柳学園

日本工学院専門学校 / 日本工学院八王子専門学校

おもな就職先

カプコン、コナミデジタルエンタテイメント、プロダクション・アイジー、ポニーキャニオン、ソフトバンク、NECソフト、NTT-ME、サマンサタバサジャパンリミテッド、IHI、JFEスチール、東京メトロ、中部電力、清水建設、日本発条、森永乳業、横浜市立みなと赤十字病院、日本医科大学、ゼビオ、メガロス　他多数
（2014年3月卒業生）

●学校の特長
1947年創立。クリエイターズ・デザイン・ミュージック・IT・テクノロジー・医療・スポーツの7カレッジに多彩な学科・コースを設置。就職難の時代に打ち勝つべく、就職・デビューサポート体制をより強化した【就職力強化プロジェクト】実行中。

●設置学科
放送／映画／声優／演劇スタッフ／アニメ／ゲーム／マンガ／CG／グラフィック／WEB／イラスト／インテリア／プロダクト／ミュージシャン／コンサート／レコーディング／ダンス／IT／ビジネス／ロボット／電子／電気／自動車／バイオ／建築／土木／CAD／機械設計／鍼灸／柔道整復／医療事務／トレーナー／フィットネス／サッカー／テニス　他

＜日本工学院専門学校＞
〒144-8655 東京都大田区西蒲田 5-23-22
0120-123-351
＜日本工学院八王子専門学校＞
〒192-0983 東京都八王子市片倉町 1404-1
0120-444-700

URL : www.neec.ac.jp　E メール : info@neec.ac.jp

めざせる職業　美容師 / ヘアメイク / メイクアップアーティスト　他

学校法人 東京女子文化学園

住田美容専門学校

イベント情報♪

■オープンキャンパス　13:00〜
6/22(日)、7/27(日)、7/29(火)、8/2(土)
8/6(水)、8/29(金)、8/31(日)、9/28(日)
参加していただいた皆さんが、「実際に美容技術を体験」できる模擬授業形式です。

■学校説明会（オープンキャンパス同時開催）6/22(日)、8/31(日)、9/28(日)
スミダでの学校生活を含め、学費や就職等の説明をします。
保護者の方も是非、ご参加ください。

●学校の特長
「美容業に興味を持っているのに、どういう勉強をすればいいのかわからない」方のための学校です。「美容師免許を取得する」ことはもちろん、「どんなタイプの美容室があるのだろう」「どんな仕事があるのだろう」「プロの現場ではどんな人を必要としているのだろう」などの「自分の進む仕事について、じっくり考え選択する」ことのできる場所でもあるのです。

●設置学科
学科 / 専門課程 120 名　2 年・美容師免許専門コース　90 名
美容師免許メイク＆ネイルコース　30 名

〒150-0002
東京都渋谷区渋谷 1-21-10
03-3409-6752

URL : http://sumidabiyo.ac.jp/

生徒・先生はもちろん、保護者の方も**高校生の就職を知る**ニュース。

高卒求人. news 保存版

昨年度最終内定率98・2％ 内定率回復に潜む落とし穴

平成25年度からの求人予測

5月16日に厚生労働省が3月末現在の就職者内定状況を発表した。就職内定率は、98・2％で、1月末の発表時から更に0・6ポイント上昇した。就職者数は約9千人増加したことになる。

2008年のリーマン・ショック以降最高の就職内定率となった。1月末時点から、求人数が約5千人増加したことと、厚生労働省、文部科学省及び経済産業省による、「未内定就活生への集中支援2014」の取り組みが行われたことが、就職者数増加につながったと考えられる。（1月21日から3月末まで）

※卒業までに就職が決まらなかった場合であっても、引続き6月末まで「未就職卒業生への集中支援2014」に取組み、卒業後も、就職が決まるまで支援する取り組みも行っている。

昨年度同様、今年度においても、求人数は建設・建築業界をはじめ、介護業界・飲食店をはじめとするサービス業界でも、増加すると予測される。

『誰でも採用するわけではない』

一見、就職氷河期は終わり、売り手市場に推移し、求職者は安心してしまいがちな状況である。しかし、採用する企業側が採用基準を引き下げる訳ではないことを、十分に理解・認識しなくてはならない。

先に記載したように（11頁参照）基礎学力だけではなく、協調性やコミュニケーション能力をはじめ、普段の生活態度や責任感や積極性など、就職後の勤務に関わる点を、企業側は重視しており内定率が改善しているとはいえ『誰でも採用するわけではない』という事を、真摯に受け止めて欲しい。

これらは、一朝一夕で身につくものではないので、日々の生活態度・言葉づかい・人との接し方など、私生活から改善すべき点は意識して欲しい。

『今なすべきことを成す』が就職への確実な道であり、〝なすべきこと〟は何なのか、を個人個人が自己分析し行動し、業種の選択・7月の求人票解禁・職場見学・面接へと頑張ってほしい。

都道府県別求人・求職・就職内定状況

（平成26年3月末現在）

都道府県	求人数（人）	前年比（%）	求職者数	内定者数	求人倍率	内定率（%）
北海道	11,825	21.0	7,902	7,536	1.50	95.4
青森	3,302	16.0	3,496	3,353	0.94	95.9
岩手	4,052	11.6	3,249	3,234	1.25	99.5
宮城	7,977	14.0	4,172	4,127	1.91	98.9
秋田	2,780	13.1	2,398	2,381	1.16	99.3
山形	3,919	9.6	2,815	2,801	1.39	99.5
福島	7,687	19.8	4,752	4,694	1.62	98.8
茨城	6,601	5.4	4,614	4,491	1.43	97.3
栃木	4,703	11.2	3,546	3,481	1.33	98.2
群馬	4,700	1.2	2,907	2,838	1.62	97.6
埼玉	9,334	13.3	6,620	6,596	1.41	99.6
千葉	8,151	26.0	5,308	5,172	1.54	97.4
東京	28,124	18.5	5,676	5,623	4.95	99.1
神奈川	7,327	9.0	4,668	4,434	1.57	95.0
新潟	5,499	16.7	3,395	3,386	1.62	99.7
富山	3,008	9.8	1,907	1,897	1.58	99.5
石川	3,325	15.9	1,940	1,936	1.71	99.8
福井	2,432	10.9	1,668	1,665	1.46	99.8
山梨	1,484	18.9	1,229	1,212	1.21	98.6
長野	4,030	9.8	3,143	3,100	1.28	98.6
岐阜	5,355	12.5	3,900	3,885	1.37	99.6
静岡	8,362	0.9	6,197	6,117	1.35	98.7
愛知	21,274	8.1	10,589	10,499	2.01	99.2
三重	4,705	6.7	3,756	3,725	1.25	99.2
滋賀	2,263	6.0	2,056	2,016	1.10	98.1
京都	3,480	15.2	1,655	1,624	2.10	98.1
大阪	15,955	15.4	7,358	7,200	2.17	97.9
兵庫	7,388	8.4	5,556	5,455	1.33	98.2
奈良	1,450	15.3	1,315	1,251	1.10	95.1
和歌山	1,604	7.3	1,610	1,572	1.00	97.6
鳥取	1,412	11.6	1,129	1,116	1.25	98.8
島根	1,723	7.6	1,278	1,274	1.35	99.7
岡山	4,658	6.8	3,598	3,560	1.29	98.9
広島	5,769	13.3	2,948	2,921	1.96	99.1
山口	3,572	12.0	2,926	2,908	1.22	99.4
徳島	1,412	8.3	1,337	1,316	1.06	98.4
香川	2,823	12.4	1,401	1,392	2.01	99.4
愛媛	3,149	15.4	2,281	2,257	1.38	98.9
高知	1,035	10.3	1,040	995	1.00	95.7
福岡	8,560	7.3	6,350	6,246	1.35	98.4
佐賀	2,344	20.1	2,437	2,396	0.96	98.3
長崎	2,588	12.7	3,320	3,249	0.78	97.9
熊本	3,580	20.2	3,455	3,365	1.04	97.4
大分	3,017	4.6	2,532	2,507	1.19	99.0
宮崎	2,677	7.7	2,730	2,709	0.98	99.2
鹿児島	3,399	9.9	4,046	4,001	0.84	98.9
沖縄	1,658	19.4	2,063	1,799	0.80	87.2
合計	255,472	12.5	164,268	161,312	1.56	98.2

（注）求職者数とは、学校又は公共職業安定所の紹介を希望する者のみの数であり、就職内定者数とは、学校又は公共職業安定所の紹介によって内定した者のみの数である。

99万円で手に入れる
プロ調理師の「技術」「知識」「資格」「就職」「心」。

変わらぬ技術・知識・心を身につけて、社会から求められる人になる。

東京でも**学費は少なく、内容は濃い**調理師学校。 日本調理アカデミー 検索

学費※ 99万円
調理師養成科
昼1年制



6/1よりAO入試エントリー受付開始！

親孝行する本学の3つのポイント！「プロへのストーリー」

- **コレが特長①** ※学費99万円で経済的な負担軽減。充実サポート利用で夢へのチャンスを広げる！
- **コレが特長②** 実践重視で実務で活躍できる人材に成長。1年で着実に身につけ、調理師免許付与！
- **コレが特長③** 高い就職率を実現！社会人に必要なマナーや躾を徹底指導。

※学費99万円の他に別途教材費がかかります。

体験入学・学校説明会 オープンキャンパス

●体験入学（体験調理実習）＋学校説明＋保護者説明会●

6/14（土） 6/21（土） 6/28（土）
7/5（土） 7/12（土） 7/26（土）

注）7月の日程は変更される場合がございますので、予約時に必ずご確認ください。

6/14 はフレンチ体験、6/21 は製菓・スイーツ体験、6/28 は中国料理体験
7/5 は日本料理・和食体験、7/12 は西洋料理体験、7/26 は中国料理体験

素敵なお土産ももれなく！

体験入学（体験調理実習）＋学校説明＋保護者説明会は各日11:00～。オープンキャンパスお申込やご予約、お問い合せは下記までご連絡ください。

厚生労働省認可・東京都認定 職業訓練法人 東京都調理職業訓練協会

日本調理アカデミー

■調理師養成科 厚生労働省指定調理師養成校

モバイル・スマホから情報ゲット！

フリーダイヤル 0120-76-4159（なろう！ よいコック）

〒143-0016 東京都大田区大森北 1-22-1
mail info@nihon-chouri.ac.jp

BRISK MAGAZINE【ブリスクマガジン】 2014.6 Vol.49
発行・株式会社アトシア 発行人：石川斉 編集人：亀田昌則 〒101-0026 東京都千代田区神田佐久間河岸78-3 柴田ビル4F
掲載のお申込・お問い合せは Tel.03-5822-9171（10:00～18:00 土日祝のぞく）
《FREE》

未来の自分に、ワクワクしてる。

期待以上の設備に、まずびっくり。予想以上の楽しさに、思わずにっこり。
日本工学院なら、あこがれの職業に一歩一歩近づいていけそう。

オープンキャンパス＋体験入学

6/8(日) 15(日) 22(日) 29(日) 7/13(日) 20(日) 26(土) 27(日)

8/2(土) 3(日) 9(土) 10(日) 19(火) 23(土) 24(日) 30(土) 31(日)

●一日体験コース／10:00スタート ●午前コース／10:00スタート ●午後コース／13:00スタート お申し込み不要／全コース30分前より受付。スタート時刻までにお越しください。

7カレッジ 39学科 108専門分野

- **クリエイターズカレッジ** 放送・映画・声優・俳優・舞台スタッフ・アニメ・マンガ・ゲーム・CG
- **ミュージックカレッジ** プレイヤー・ヴォーカル・作編曲・コンサート・レコーディング・ダンス
- **テクノロジーカレッジ** ロボット・電子・電気・自動車・環境・バイオ・建築・土木・造園・機械・CAD
- **スポーツカレッジ** トレーナー・フィットネス・インストラクター・スポーツビジネス・サッカー・テニス
- **デザインカレッジ** グラフィック・イラスト・Web・インテリア・プロダクト
- **ITカレッジ** IT・モバイル・ネットワーク・セキュリティ・ビジネス・診療情報管理・医療事務
- **医療カレッジ** 鍼灸・柔道整復・臨床工学

楽しく学んで、しっかり就職。

日本工学院

www.neec.ac.jp

日本工学院専門学校

〒144-8655 東京都大田区西蒲田 5-23-22 0120-123-351

日本工学院八王子専門学校

〒192-0983 東京都八王子市片倉町1404-1 0120-444-700

つながろう@日本工学院 日本工学院 @nihonkougakuin @neec_official

併設校：東京工科大学
姉妹校：日本工学院北海道専門学校